

DEPARTAMENTO DE
CALIDAD Y EVALUACIÓN

INFORME DE EVALUACIÓN DE
RESULTADOS EN CENTROS ESCOLARES
PROGRAMA AFECTIVO-SEXUAL
EL VALOR DE LA
DIVERSIDAD

SEPTIEMBRE 2023



AMALTEA
SEXOLOGÍA



Departamento de CALIDAD y EVALUACIÓN de AMALTEA.

¡Lo que no se evalúa, se devalúa!



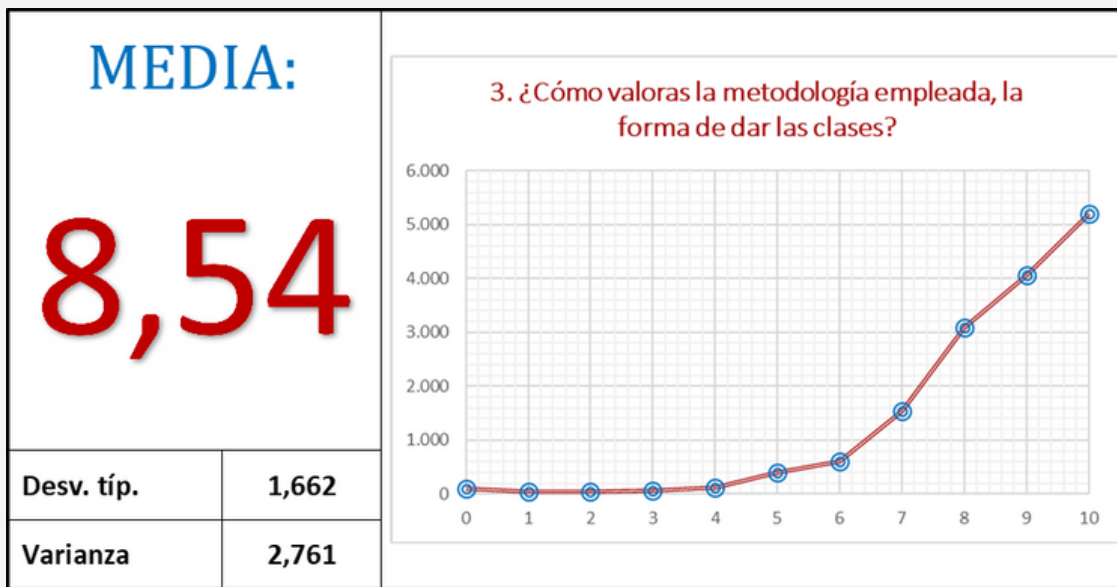
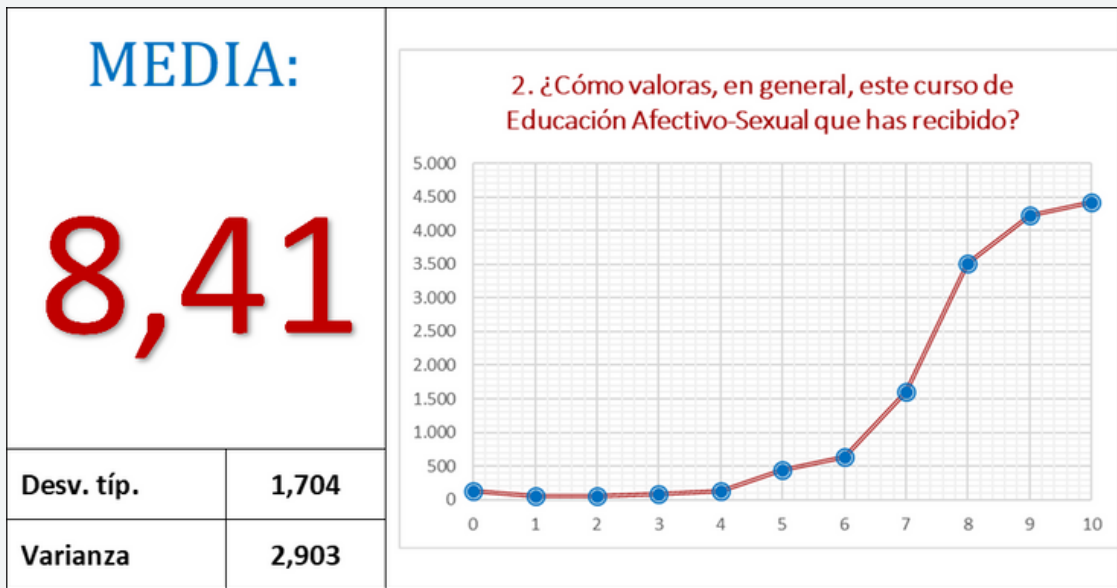
Extracto general de resultados, de la valoración del alumnado participante en nuestro programa de Educación Afectivo-Sexual en el curso escolar 2022-2023

FICHA TÉCNICA

MUESTRA	15.285		
SEXO	7.422 Hombres	7.587 Mujeres	276 Otro
EDAD	10-20 años		
CURSO	De 5º de Primaria, hasta 2º Bach.		
CENTROS	250		

RESULTADOS





4. ¿Has podido participar y expresar tus opiniones?

MEDIA:

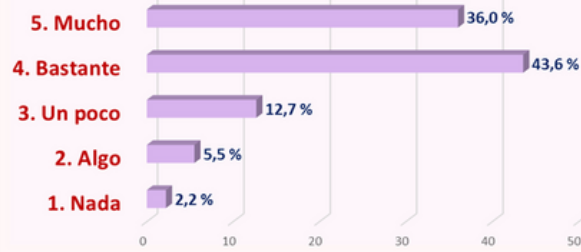
8,00



5. ¿El curso te ha servido para aprender cuestiones importantes sobre sexualidad humana?

MEDIA:

8,11

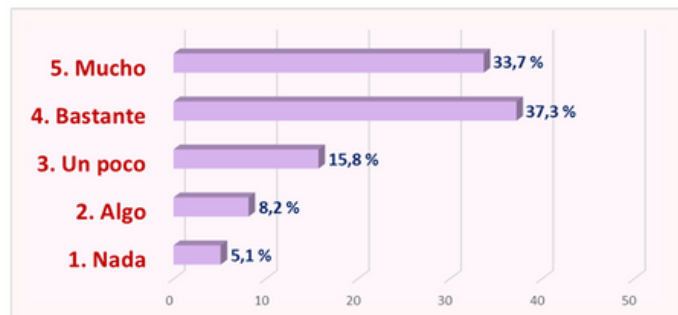


Departamento de CALIDAD y EVALUACIÓN de AMALTEA.
¡Lo que no se evalúa, se devalúa!

6. ¿Has podido resolver o aclarar las dudas que tenías sobre sexualidad?

MEDIA:

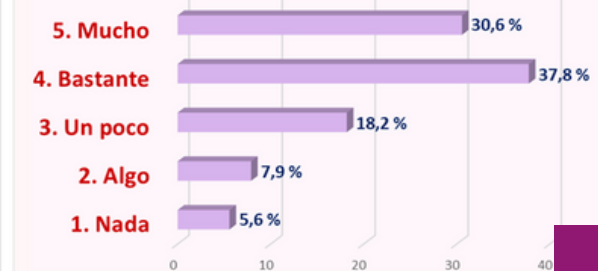
7,73



7. ¿Consideras que el curso te ha servido para sentirte más cómodo de cara al futuro?

MEDIA:

7,60



FRECUENCIAS Y DESCRIPTIVOS

1. ¿Cómo valoras profesionalmente al sexólogo?			
	N	%	
0	48	0,4	
1	17	0,1	
2	20	0,2	
3	28	0,2	
4	51	0,4	
5	170	1,3	
6	235	1,8	
7	620	4,7	
8	1.529	11,6	
9	3.089	23,4	
10	7.407	56,1	
Total	13.214	100,0	
Media	9,16		
D. típ.	1,35	Varianza	1,83

2. ¿Cómo valoras, este curso de Educación Afectivo-Sexual?			
	N	%	
0	65	0,5	
1	20	0,2	
2	25	0,2	
3	50	0,4	
4	67	0,5	
5	291	2,2	
6	475	3,6	
7	1.239	9,4	
8	2.891	21,9	
9	3.544	26,8	
10	4.547	34,4	
Total	13.214	100,0	
Media	8,62		
D. típ.	1,52	Varianza	2,32

3. ¿Cómo valoras la metodología empleada?			
	N	%	
0	48	0,4	
1	18	0,1	
2	25	0,2	
3	48	0,4	
4	93	0,7	
5	221	1,7	
6	454	3,4	
7	1.129	8,5	
8	2.548	19,3	
9	3.528	26,7	
10	5.102	38,6	
Total	13.214	100,0	
Media	8,74		
D. típ.	1,49	Varianza	2,21

4. ¿Has podido participar y expresar tus opiniones?		
	N	%
1. Nunca	276	2,1
2. Pocas veces	734	5,6
3. En algunas ocasiones	2.217	16,8
4. Bastantes veces	3.840	29,1
5. Siempre	6.147	46,5
Media	8,25	
Desv. típ.	2,02	
Varianza	4,11	

5. ¿Te ha servido para aprender cuestiones importantes?		
	N	%
1. Nada	218	1,6
2. Algo	596	4,5
3. Un poco	1.442	10,9
4. Bastante	5.459	41,3
5. Mucho	5.499	41,6
Media	8,33	
Desv. típ.	1,82	
Varianza	3,30	

6. ¿Has podido resolver o aclarar tus dudas?	
N	%
554	4,2
890	6,7
1.707	12,9
4.956	37,5
5.107	38,6
8,00	
2,15	
4,65	

7. ¿te ha servido para sentirte más cómodo?	
N	%
582	4,4
856	6,5
2.270	17,2
4.815	36,4
4.691	35,5
7,84	
2,17	
4,70	

Muchas gracias al alumnado, tutorías y familias de los centros implicados, por su apoyo y total colaboración en la evaluación de este programa.

Septiembre de 2023.

AQUÍ NOS TIENES

TELÉFONO



976271151



AMALTEA
SEXOLOGÍA

MAIL



amaltea@amaltea.org

DIRECCIÓN



Paseo de Sagasta 47, 1º A
50.007 Zaragoza

INTERNET




www.amaltea.org

REDES SOCIALES



@amalteasexologia



Amaltea Instituto de Sexología