




DEPARTAMENTO DE
CALIDAD Y EVALUACIÓN

INFORME DE EVALUACIÓN DE
RESULTADOS EN CENTROS ESCOLARES

PROGRAMA AFECTIVO-SEXUAL
**EL VALOR DE LA
DIVERSIDAD**

SEPTIEMBRE 2022



www.amaltea.org




Departamento de CALIDAD y EVALUACIÓN de AMALTEA.

¡Lo que no se evalúa, se devalúa!




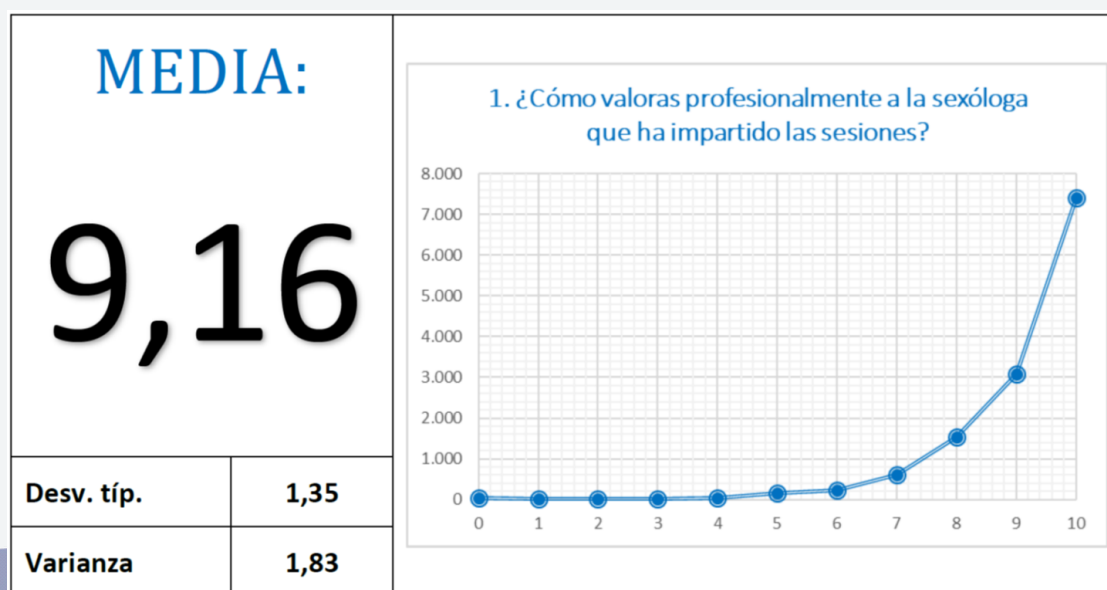
Extracto general de
resultados, de la
valoración del
alumnado participante
en nuestro programa
de Educación Afectivo-
Sexual en el curso
escolar 2021-2022



FICHA TÉCNICA

MUESTRA	13.214	
SEXO	6.537 Hombres	6.667 Mujeres
EDAD	10-20 años	
CURSO	De 5º de Primaria, hasta 2º Bach.	
CENTROS	202	

RESULTADOS

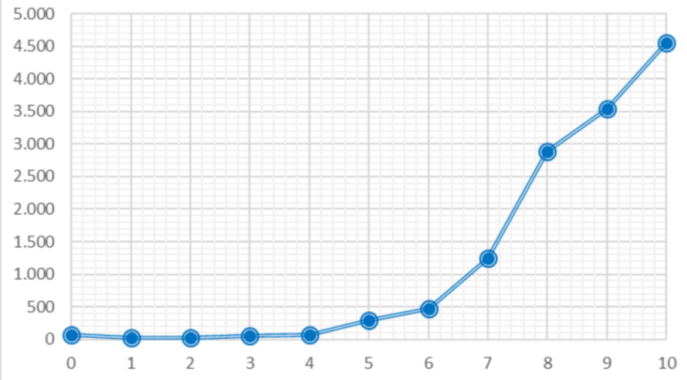


MEDIA:

8,62

Desv. típ.	1,52
Varianza	2,32

2. ¿Cómo valoras, en general, este curso de Educación Afectivo-Sexual que has recibido?

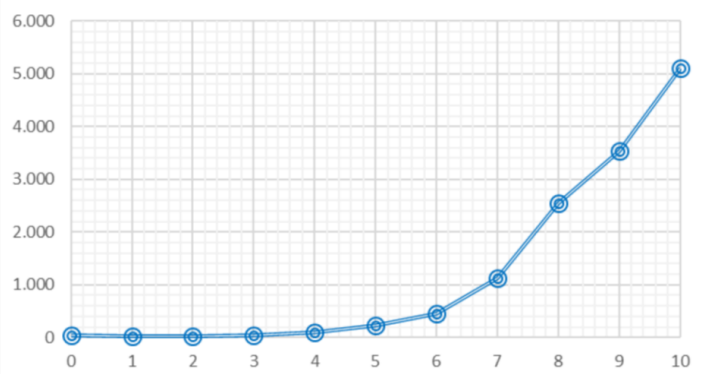


MEDIA:

8,74

Desv. típ.	1,49
Varianza	2,21

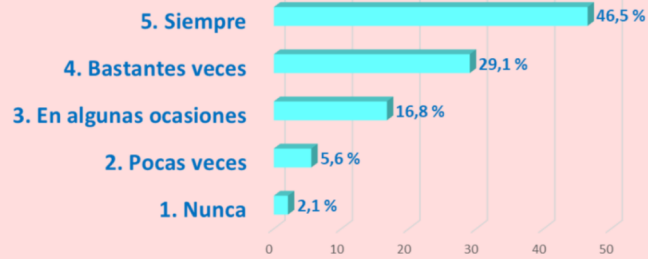
3. ¿Cómo valoras la metodología empleada, la forma de dar las clases?



4. ¿Has podido participar y expresar tus opiniones?

MEDIA:

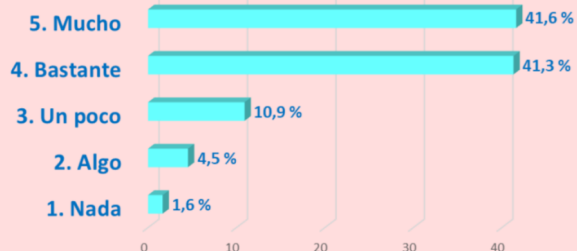
8,25



5. ¿El curso te ha servido para aprender cuestiones importantes sobre sexualidad humana?

MEDIA:

8,33

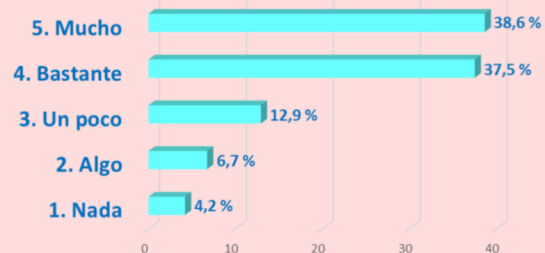


Departamento de CALIDAD y EVALUACIÓN de AMALTEA.
¡Lo que no se evalúa, se devalúa!

6. ¿Has podido resolver o aclarar las dudas que tenías sobre sexualidad?

MEDIA:


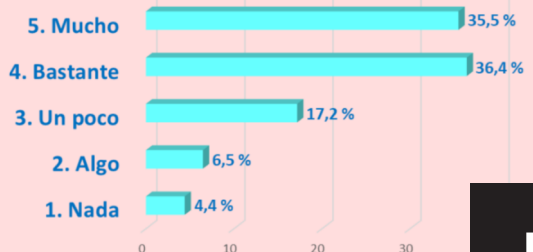
8,00



7. ¿Consideras que el curso te ha servido para sentirte más cómodo de cara al futuro?

MEDIA:

7,84




FRECUENCIAS Y DESCRIPTIVOS

1. ¿Cómo valoras profesionalmente al sexólogo?				2. ¿Cómo valoras, este curso de Educación Afectivo-Sexual?				3. ¿Cómo valoras la metodología empleada?			
	N	%			N	%			N	%	
0	48	0,4		0	65	0,5		0	48	0,4	
1	17	0,1		1	20	0,2		1	18	0,1	
2	20	0,2		2	25	0,2		2	25	0,2	
3	28	0,2		3	50	0,4		3	48	0,4	
4	51	0,4		4	67	0,5		4	93	0,7	
5	170	1,3		5	291	2,2		5	221	1,7	
6	235	1,8		6	475	3,6		6	454	3,4	
7	620	4,7		7	1.239	9,4		7	1.129	8,5	
8	1.529	11,6		8	2.891	21,9		8	2.548	19,3	
9	3.089	23,4		9	3.544	26,8		9	3.528	26,7	
10	7.407	56,1		10	4.547	34,4		10	5.102	38,6	
Total	13.214	100,0		Total	13.214	100,0		Total	13.214	100,0	
Media	9,16			Media	8,62			Media	8,74		
D. típ.	1,35	Varianza	1,83	D. típ.	1,52	Varianza	2,32	D. típ.	1,49	Varianza	2,21

4. ¿Has podido participar y expresar tus opiniones?			5. ¿Te ha servido para aprender cuestiones importantes?			6. ¿Has podido resolver o aclarar tus dudas?		7. ¿te ha servido para sentirte más cómodo?	
	N	%		N	%	N	%	N	%
1. Nunca	276	2,1	1. Nada	218	1,6	554	4,2	582	4,4
2. Pocas veces	734	5,6	2. Algo	596	4,5	890	6,7	856	6,5
3. En algunas ocasiones	2.217	16,8	3. Un poco	1.442	10,9	1.707	12,9	2.270	17,2
4. Bastantes veces	3.840	29,1	4. Bastante	5.459	41,3	4.956	37,5	4.815	36,4
5. Siempre	6.147	46,5	5. Mucho	5.499	41,6	5.107	38,6	4.691	35,5
Media	8,25		Media	8,33		8,00		7,84	
Desv. típ.	2,02		Desv. típ.	1,82		2,15		2,17	
Varianza	4,11		Varianza	3,30		4,65		4,70	

Muchas gracias al alumnado, tutorías y familias de los centros implicados, por su apoyo y total colaboración en la evaluación de este programa.

Septiembre de 2022.




AQUÍ NOS TIENES

TELÉFONO



976271151



AMALTEA

INSTITUTO DE SEXOLOGIA

MAIL



amaltea@amaltea.org

DIRECCIÓN



Paseo de Sagasta 47, 1º A
50.007 Zaragoza

INTERNET



www.amaltea.org

REDES SOCIALES



Instagram

@amalteasexologia



facebook

Amaltea Instituto de Sexología